

Device Panels

Durchsuchen

Name	Info	Format	Size	Hits	Download
DHOOP-DE-DEVICE				0	Download
CHODESCHROMA-CC	An Edit Panel for Cubase for editing the Chroma directly from Cubase. Requires a CC+ with at least firmwawre version version 210. Use it to change the parameters dynamically during songs or as an editor to build sounds from scratch.	XML	2464.4 KB	11	Download
KARMA-PANEL	Korg Karma by Jeroen	ZIP	64.3 KB	14	Download
YAMAHA FX500	Device Panel for Yamaha FX-500. By Hollandturbine	RAR	5.7 KB	19	Download
REV2496 V-VERB PRO	Nice Device Panel for the Behringer REV2496 V-VERB PRO. By Hollandturbine	RAR	9645.0 KB	90	Download
ROLAND-SH32-DEVICE-PANEL	By Brandon	ZIP	515.5 KB	35	Download
VSYNTH-CUBASE-SX3-DEVICE-PANEL	V-Synth Roland [VSynth] update! By Qui Robinez	ZIP	451.6 KB	84	Download
TOUCHEDBYSOUND DRM2 DUMMY PANEL (BY CY)	From cykong.com DUMMY Midi Device Panel (Or with Minimal / Limited Midi Controls)	ZIP	52.0 KB	24	Download
TOUCHEDBYSOUND ACM2 DUMMY PANEL (BY CY)	From cykong.com DUMMY Midi Device Panel (Or with Minimal / Limited Midi Controls)	ZIP	52.0 KB	24	Download
SPECTRAL AUDIO PROTONE (BY CY)	From cykong.com DUMMY Midi Device Panel (Or with Minimal / Limited Midi Controls)	ZIP	52.0 KB	24	Download

Lade von der Dhoop Website
Dein Device Panel

Gehe zu Cubase.



Gehe zu Geräte

Touch Fader 100 ms



Kein Objekt ausgewählt

MIDI 01



- All MIDI Inputs
- Dhoop.de D...e (MPU-401)

Keine Drum-Map

Kein Spur-Preset

MIDI-Insert-Effekte

MIDI-Kanalzug

Notizen

1 m S MIDI 01

Cubase 4



Kein Objekt aus...

MIDI 01



All MIDI Input

Dhoop.de D...e (MPU-401)

1



Keine Drum-Map

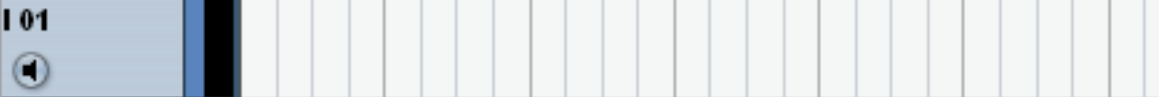
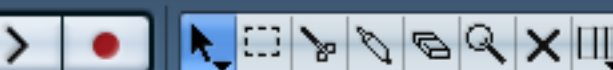
Kein Spur-Preset

MIDI-Insert-Effekte

MIDI-Kanalzug

Notizen

- Control Room - Mixer
- Control Room - Übersicht
- MIDI-Geräte-Verwaltung
- MMC Master
- Mixer F3
- Mixer 2
- Mixer 3
- PlugIn-Informationen
- VST-Verbindungen F4
- VST-Instrumente F11
- VST-Leistung F12
- Video F8
- Zeitanzeige
- Liste anzeigen
- Geräte konfigurieren...



MIDI-Geräte-Verwaltung

Installierte Geräte



- Gerät installieren
- Gerät entfernen
- Einstellungen exportieren
- Einstellungen importieren**

- Gerät öffnen
- Mixer-Map importieren



0.00

All MIDI Inputs

MPU-401

Aus Aus

Keine Drum-Map

Kein Spur-Preset

MIDI-Insert-Effekte

MIDI-Kanalzug

Notizen

MIDI-Geräte-Verwaltung

Installierte Geräte

Gerät installieren Gerät öffnen

Gerät entfernen

Einstellungen exportieren

Einstellungen importieren Mixer-Map importieren

MIDI-Gerätekonfiguration importieren - [C:\downloads]

Suchen in: downloads

Dhoop_de_Device.xml

Wähle Dein Gerät und klicke OK.

Zuletzt verwendete D...

Desktop

Eigene Dateien

MIDI-Geräte-Verwaltung

Installierte Geräte

Gerät installieren

Gerät entfernen

Einstellungen exportieren

Einstellungen importieren

Ausgang

MIDI-Geräte importieren

Geräte

Dhoop.de Device

OK

Abbrechen

All MIDI Inputs

MPU-401

Aus Aus

Keine Drum-Map

Kein Spur-Preset

MIDI-Insert-Effekte

MIDI-Kanalzug

Notizen

MIDI-Geräte-Verwaltung

Installierte Geräte

- Dhoop.de Device

Buttons:

- Gerät installieren
- Gerät entfernen
- Einstellungen exportieren
- Einstellungen importieren
- Gerät öffnen
- Mixer-Map importieren

Dhoop.de Device Missing: Microsoft MIDI-M- Ausgang

0.00

All MIDI Inputs

MPU-401

Aus Aus

Keine Drum-Map

Kein Spur-Preset

MIDI-Insert-Effekte

MIDI-Kanalzug

Notizen

Aufn.: 44100 Hz - 16 Bit - Max: 2h 16m

MIDI-Geräte-Verwaltung


- Installierte Geräte
- Dhoop.de Device

Gerät installieren Gerät öffnen

Gerät entfernen

Einstellungen exportieren

Einstellungen importieren Mixer-Map importieren



- MIDI Ausgang: MPU-401
- Nicht verbunden
 - ✓ MPU-401
 - NVIDIA(R) DLS Synthesizer
 - Microsoft GS Wavetable SW Synth

Wähle Dein Midi-Interface

All MIDI Inputs

- MPU-401

Aus Aus

Keine Drum-Map

Kein Spur-Preset

MIDI-Insert-Effekte

MIDI-Kanalzug

Notizen

Cubase 4-Projekt - Unbenannt1



Kein Objekt ausgewählt

MIDI 01

m S R W



Aus

Aus

0.00

→ Air outputs

→ MPU-401

Nicht verbunden

Dhoop.de Device (MPU-401)

✓ MPU-401

NVIDIA(R) DLS Synthesizer

Microsoft GS Wavetable SW Synth

Wähle Dein Gerät

Cubase 4

- Control Room - Mixer
- Control Room - Übersicht
- MIDI-Geräte-Verwaltung
- MMC Master
- Mixer
- Mixer 2
- Mixer 3
- PlugIn-Informationen
- VST-Verbindungen F4
- VST-Instrumente F11
- VST-Leistung F12
- Video F8
- Zeitanzeige

- Liste anzeigen

- Geräte konfigurieren...

Öffne den Mixer



Kein Objekt aus

MIDI 01

m s r



All MIDI Input

Dhoop.de D...e (MPU-401)

1



Keine Drum-Map

Kein Spur-Preset

MIDI-Insert-Effekte

MIDI-Kanalzug

Notizen

Mixer

All MIDI Inputs
Dhoop...U-401)

Öffne Dein Device Panel

stereo

0.0

C

M

L

R

W

e

+

-

-44.7
0.00

Stereo In

Aus

M

S

R

W

e

+

-

Aus 0

MIDI 01

1

Herzlichen Glückwunsch!!



Dhoop.de Device - F

INPUT

16 16

-6dB -6dB -10

Ana-L Ana-R Digi Gain

200

DI Ana CON

Input Level

441 Off

Rate Low Cut

Slope Q1 Q2 Q3 Slope Main G

Gain: -12dB +12dB
Freq: 20-5k 19.95-20k 500-20k
Slope: 3-12 Q: 0.1-4

EXPANDER

TRESHOLD 0dB

Low Mid High

RATIO 1:00

High 1:1

ATTACK 100

Low Mid High

RELEASE 7s

Low Mid High

Level 0dB

COMPRESSOR

TRESHOLD 0dB

Low Mid High

RATIO 1:00

High 1:1

ATTACK 100

Low Mid High

RELEASE 7s

Low Mid High

Level 0dB

General

10ms

Off

SC/Dly

40 16k

MidHi Xover

20 8k

LoMid Xover

PEAK 0

RMS Crest

www.dhoop.de

INSERT

DRG

Curve 10

De-S

None

Type

Drive 0

Stereo Adjust

R L M

Pan 63

De-Esser

0 dB 1:00 100 7.0 10

-60 1:1 0.5 .02 1.5

Thresh Ratio t.ack Trr.lease Tin Freq.

LP

Curve

NORM

0dB +18 -16 6dB

Gain Ana Out

Hard

Clip

-∞ 0 0dB

Out Level

DIGITAL OUT

Inp Infi

AES No

StatusBit CopyBit

LIN

FadeCurve

In

Fade

DHOOP?

Von Anfang

▶ ◻ ◻