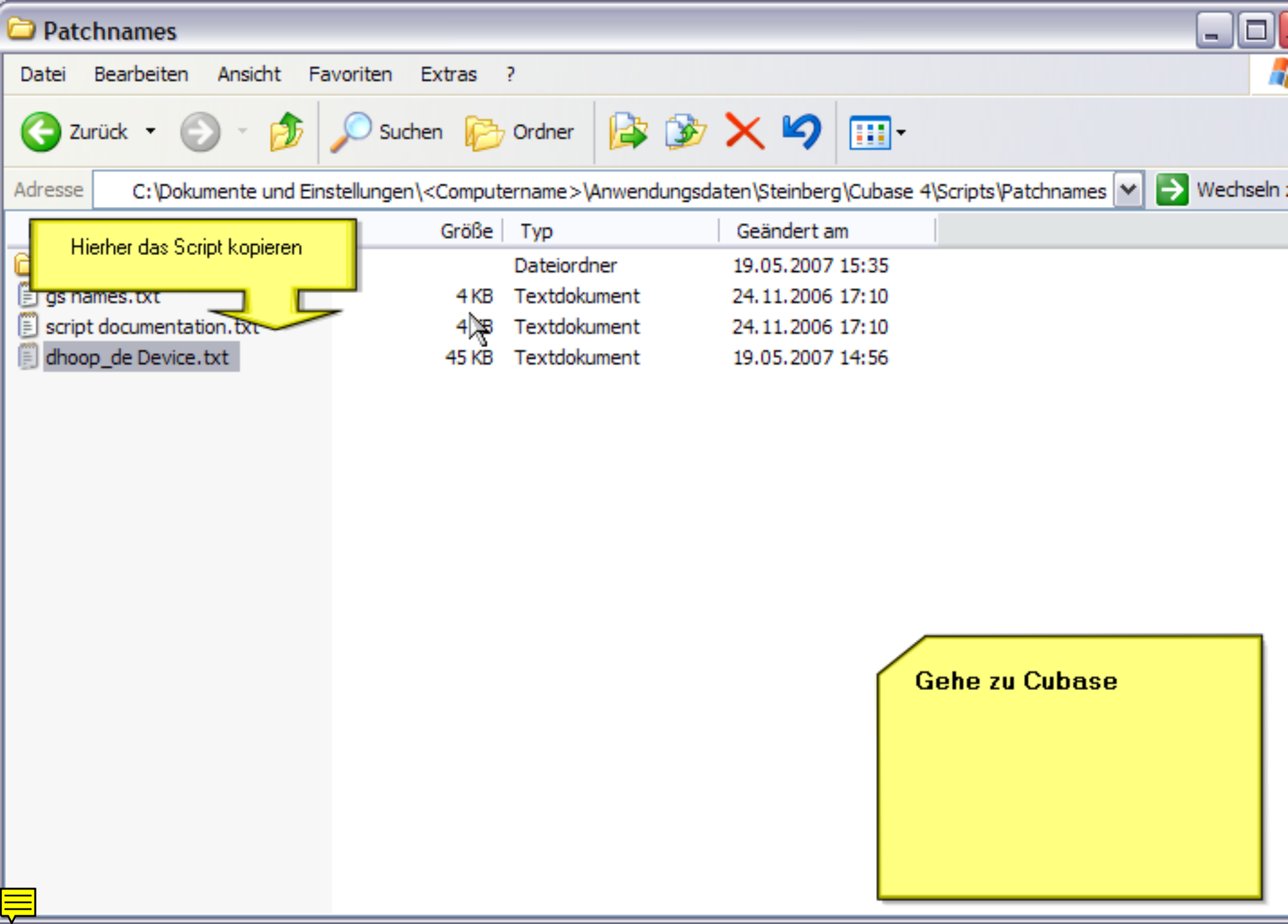


In Windows XP diesen Pfad benutzen

In Windows Vista diesen Pfad;
C:\Users\<Benutzername>\AppData\Roaming\Steinberg\Cubase 4\Scripts\Patchnames



Patchnames

Datei Bearbeiten Ansicht Favoriten Extras ?

Zurück Suchen Ordner

Adresse C:\Dokumente und Einstellungen\<Computername>\Anwendungsdaten\Steinberg\Cubase 4\Scripts\Patchnames Wechseln

	Größe	Typ	Geändert am
Dateiordner		Dateiordner	19.05.2007 15:35
gs names.txt	4 KB	Textdokument	24.11.2006 17:10
script documentation.txt	4 KB	Textdokument	24.11.2006 17:10
dhoop_de Device.txt	45 KB	Textdokument	19.05.2007 14:56

Hierher das Script kopieren

Gehe zu Cubase

Gehe zu Geräte

Touch Fader 100 ms



Kein Objekt ausgewählt

MIDI 01

m s R W [] []

Aus

Aus

0.00

All MIDI Inputs

Dhoop.de D...e (MPU-401)

Keine Drum-Map

Kein Spur-Preset

MIDI-Insert-Effekte

MIDI-Kanalzug

Notizen

1 m s MIDI 01

1 2 3 4 5 6 7

Control Room - Mixer

Control Room - Übersicht

MIDI-Geräte-Verwaltung

MMC Master

Mixer F3

Mixer 2

Mixer 3

PlugIn-Informationen

VST-Verbindungen F4

VST-Instrumente F11

VST-Leistung F12

Video F8

Zeitanzeige

Liste anzeigen

Geräte konfigurieren...



100 ms



Takt

5

6

7

8

9

10

11


12



MIDI-Geräte-Verwaltung



Installierte Geräte



Gerät installieren

Gerät öffnen

Gerät entfernen

Einstellungen exportieren

Einstellungen importieren

Mixer-Map importieren

Ausgang

MIDI-Geräte-Verwaltung

Installierte Geräte

Gerät installieren

Gerät entfernen

Einstellungen exportieren

Einstellungen importieren

Ausgang

MIDI-Gerät hinzufügen

Scripts

Neues definieren

Dhoop.de Device

GM Device

GM Device

GM Device

GM Device

GM Device

GM Device

GM Device

GM Device

GM Device

GM Device

GM Device

GM Device

GM Device

GM Device

GM Device

GM Device

GM Device

GM Device

GM Device

GM Device

GM Device

GM Device

GM Device

GM Device

GM Device

GM Device

GM Device

GM Device

Wähle Dein Script und klicke OK.

OK

MIDI-Geräte-Verwaltung

Installierte Geräte

Gerät installieren

Gerät entfernen

Einstellungen exportieren

Einstellungen importieren

Mixer-Map importieren

Geben Sie den Namen des MIDI-Geräts ein

hoop.de Device

Name

OK



Ausgang

MIDI-Geräte-Verwaltung



Installierte Geräte

Dhoop.de Device

Gerät installieren

Gerät öffnen

Gerät entfernen

Einstellungen exportieren

Einstellungen importieren

Mixer-Map importieren

Dhoop.de Device

Nicht verbunden

Ausgang

MIDI-Geräte-Verwaltung



Installierte Geräte

Dhoop.de Device

Gerät installieren

Gerät öffnen

Gerät entfernen

Einstellungen exportieren

Einstellungen importieren

Mixer-Map importieren

D

MPU-401 Ausgang


Nicht verbunden

✓ MPU-401

NVIDIA(R) DLS Synthesizer

Microsoft GS Wavetable SW Synth

Wähle Dein Midi-Interface



0.00

All MIDI Inputs

MPU-401

Aus Aus

Keine Drum-Map

Kein Spur-Preset

MIDI-Insert-Effekte

MIDI-Kanalzug

Notizen

Cubase 4-Projekt - Unbenannt1



Kein Objekt ausgewählt

MIDI 01

m s R W

Aus

Aus

0.00

- All MIDI Inputs
- MPU-401

- Nicht verbunden
- Dhoop.de Device (Nicht verbu
- ✓ MPU-401
- NVIDIA(R) DLS Synthesizer
- Microsoft GS Wavetable SW Synth



Wähle Dein Script

Cubase 4-Projekt - Unbenannt1

Touch Fader 100 ms

Kein Objekt ausgewählt

MIDI 01

MIDI 01

Aus

Aus

0.00

All MIDI Inputs

Dhoop.de D...

Aus

GM Map

Kein Spur-Preset

MIDI-Insert-Effekte

MIDI-Kanalzug

Notizen

Hier kann man jetzt die Sounds auswählen

1 2 3 4 5 6 7

Cubase 4-Projekt - Unbenannt1

Touch Fader 100 ms

Kein Objekt ausgewählt

MIDI 01

MIDI 01

Aus

Aus

0.00

All MIDI Inputs

Dhoop.de D...e (MPU-401)

GrandPno

Filter

- Piano
 - GrandPno
 - GrndPnoK
 - MelloGrP
 - PianoStr
 - Dream

Cubase 4-Projekt - Unbenannt1

Touch Fader 100 ms

Kein Objekt ausgewählt

MIDI 01

m s R W

Aus

Aus

0.00

All MIDI Inputs

Dhoop.de D...e (MPU-401)

1

GrandPno

GM Map

Kein Spur-Preset

MIDI-Insert-Effekte

MIDI-Kanalzug

Notizen

MIDI 01

m s



DHOOP?

Von Anfang

1 2 3 4 5 6 7